

«Листалка», или Добро пожаловать в интерактивный режим просмотра газеты «Природа Алтая»

Мы предлагаем нашим посетителям новую возможность. Теперь вы можете просматривать номера газеты «Природа Алтая» в интерактивном режиме. Что это значит? Это значит, что вы можете теперь знакомиться с нашей газетой, листая ее, как обычное печатное издание, которое вы держите в руках. Это и есть интерактивный режим, а между собой мы назвали эту возможность «листалка». Все номера, которые можно посмотреть в интерактивном режиме находятся на сайте по адресу http://www.priodasibiri.ru/?id_page=3&id_razd=55

Инструкцию, как пользоваться этим режимом вы можете прочитать далее.

Содержание

| | |
|---|---|
| Как войти в «Интерактивный режим» | 1 |
| Как работать в «Интерактивном режиме»..... | 2 |
| Элементы управления в «Интерактивном режиме»..... | 3 |

Как войти в «Интерактивный режим»

Вариант 1. На странице [«Интерактивный режим»](http://www.priodasibiri.ru/?id_page=3&id_razd=55) (http://www.priodasibiri.ru/?id_page=3&id_razd=55)

выберите иконку номера со значком



Вариант 2. На [главной странице](http://www.priodasibiri.ru/) (<http://www.priodasibiri.ru/>) сайта в правой колонке выбираем иконку номера газеты «Природа Алтая», щелкаем левой кнопкой мыши



и попадаем на страницу «Содержание номера», где выбираем иконку номера со значком «Смотреть номер в интерактивном режиме».



Вариант 3. В меню сайта проходим путь «Газеты», далее в левой колонке выбираем интересующий

номер, переходим на страницу «Содержание номера», выбираем иконку номера со значком «Смотреть номер в интерактивном режиме».




Смотреть номер в
интерактивном режиме

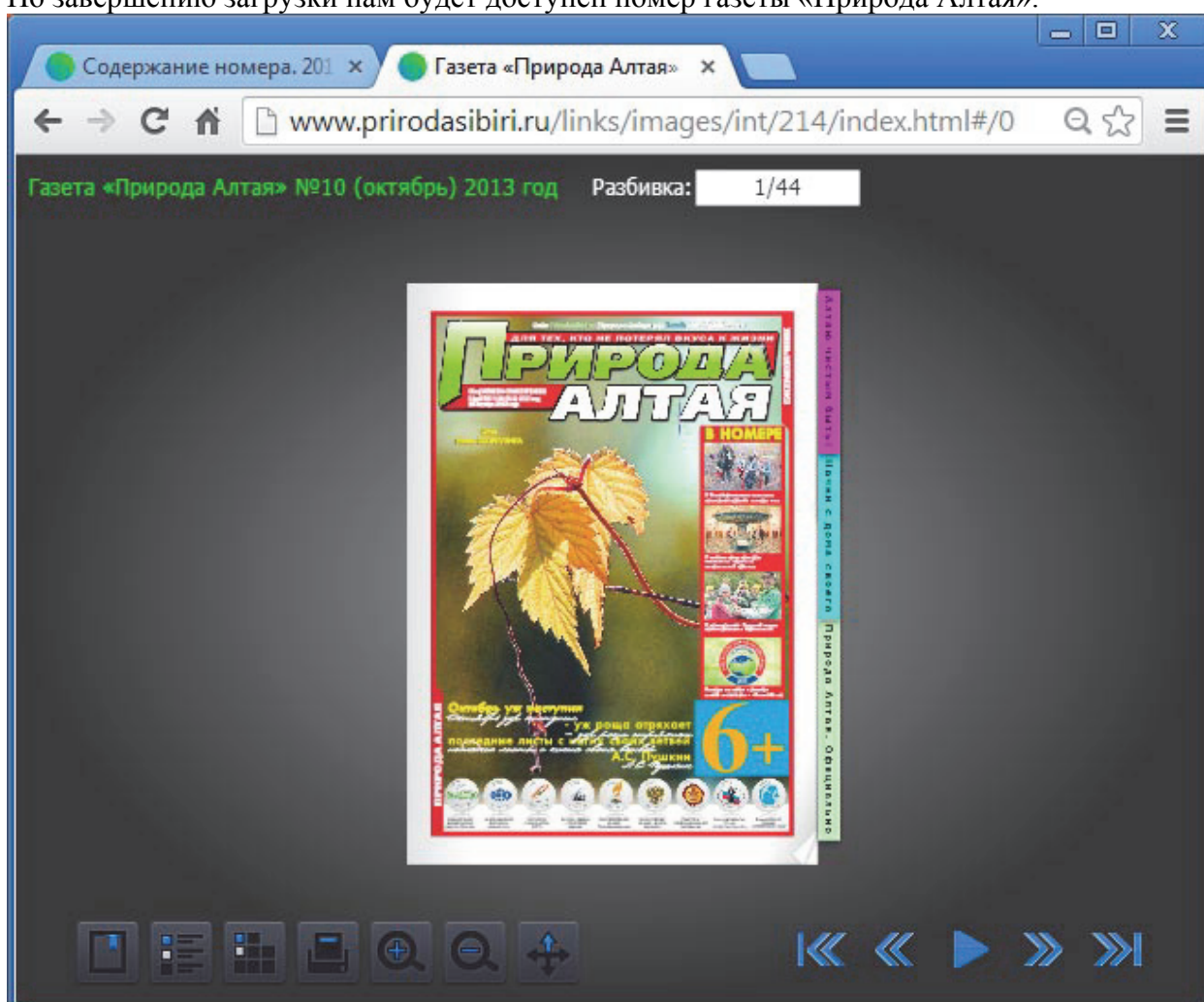


Как работать в «Интерактивном режиме»


Перед началом работы оболочка «Интерактивного режима» автоматически загрузит все необходимые компоненты (скорость загрузки зависит от скорости используемого интернет-соединения).



По завершению загрузки нам будет доступен номер газеты «Природа Алтая».



Перелистывать страницы в «Интерактивном режиме» можно одним кликом по краю страницы

(иконка ) , захватив нижний край листа и потянув к центру, как будто мы перелистываем газету рукой, или просто кликнув по белому полю края страницы с закладками.

Для удобства навигации по номеру газеты в «Интерактивном режиме» предусмотрены «Закладки» (цветные стикеры по краю газеты, позволяют сразу переходить на интересующую книжку) и элементы управления, функции которых рассмотрены ниже.

Элементы управления в «Интерактивном режиме»

| Название | Иконка | Описание |
|---------------------|---|--|
| Закладки |  | Возможность добавлять закладки на выбранных страницах. Закладка может сохраняться в течение нескольких сессий, до очистки персональных данных браузера |
| Заглавие |  | Структура номера с возможностью перехода на интересующую страницу |
| Миниатюры |  | Просмотр иконок страниц номера газеты с возможностью перехода на интересующую страницу |
| Печать |  | Распечатать выбранные страницы на принтере |
| Увеличить |  | Увеличить просматриваемую область |
| Уменьшить |  | Уменьшить просматриваемую область |
| Полный экран |  | Перейти в полноэкранный режим просмотра (для выхода нужно нажать кнопку ESC) |
| Первая страница |  | Перейти к первой странице номера |
| Предыдущая страница |  | Перейти к предыдущей странице номера |
| Воспроизвести |  | Запустить автоматическое перелистывание страниц (интервал – 3 секунды) |
| Следующая страница |  | Перейти к следующей странице номера |
| Последняя страница |  | Перейти к последней странице номера |

По выхода из «Интерактивного режима» достаточно закрыть окно или вкладку вашего браузера.